応募ハガキの作り方

① A4普通紙、横、原寸100%で印刷をします。

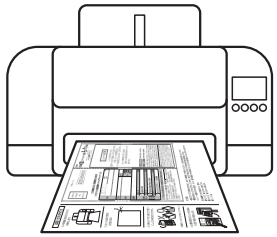

② 「キリトリ線」で周りを切り取ります。

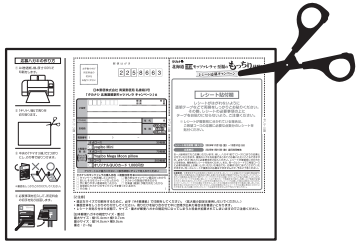

③ 中央の「ヤマオリ線」で2つ折りにし、のり等で貼りつけます。

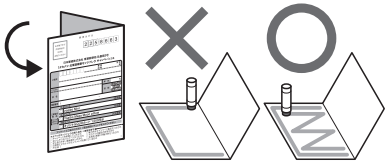

※裏面をしっかりとのり付けしてください。

④ 必要事項を記入して、所定料金の切手を貼り投函します。

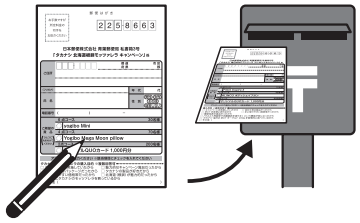

郵便はがき

お手数ですが所定料金の切手をお貼りください

225-8663

日本郵便株式会社 青葉郵便局 私書箱3号
「タカナシ 北海道根釧モッツァレラ キャンペーン」係

ご住所	□□□-□□□□ 都道府県 市区郡		
(フリガナ)		年代	代
お名前		性別	男性 女性 その他 回答しない
電話番号	( ) −		
ご希望の賞品 (ひとつに丸を付けてください)	6点コース		30名様
	○ yogibo Mini		
	4点コース		70名様
	○ Yogibo Mega Moon pillow		
	2点コース		200名様
	○ オリジナルQUOカード 1,000円分		

キリトリ線　ヤマオリ線

アンケートにご協力ください ※該当項目にチェックを入れてください

タカナシのモッツァレラの購入目的 ※複数回答可

- □ キャンペーンを実施していたから
- □ 魅力的なキャンペーン賞品だったから
- □ おいしそうなパッケージだったから
- □ タカナシの製品が好きだから
- □ 手に取りやすい価格帯だったから
- □ 北海道（根釧）が魅力的だったから
- □ 日常的にタカナシのモッツァレラを買っているから
- □ その他（　　）

タカナシ
北海道 根釧 モッツァレラで至福のもっちり体験!

レシート応募キャンペーン

レシート貼付欄

レシートがはがれないように
透明テープなどで両側をしっかりとお貼りください。
その際、レシートの必要事項の上に
テープをお貼りにならないよう、ご注意ください。

※ レシートが複数枚に分かれている場合は、
ご希望コースの応募に必要な点数分のレシートを
貼付ください。

キリトリ線

レシート有効期間（購入日） 2024年11月1日（金）～12月31日（火）

応募締切 2025年1月10日（金）当日消印有効

お一人様何回でもご応募いただけます。但し、ハガキ1枚で1コース1口までの応募とさせていただきます。複数のハガキを封書でまとめてご応募いただくこともできますが、必ずハガキ1枚ごとに必要事項をご記入ください。レシートが複数枚に分かれている場合は、複数枚のレシートを貼付ください。また、同一のレシートでご希望コースに必要な個数以上お買い上げいただいた場合でも、応募は1回1口までとさせていただきます。同一のレシートで複数口の応募はできませんので、予めご了承ください。

注意事項／※郵便切手代はお客様のご負担となります。※レシートに記載された「店舗の電話番号」「購入日時」「対象商品名」「対象商品の購入金額」「合計金額」が確認できるように貼付してください。また、「対象商品名」部分を下線やマーカーで分かりやすく記載いただくようご協力お願いいたします。※クレジットカードでのお買い物レシートは下部のカード情報を切り取り、お買い上げ情報が記載された上部のみ貼付してください。WEBで応募済みのレシートで応募した場合は無効になります。※コピーしたレシートでの応募はできません。※ハガキの輸送中の紛失等での事故に関しましては、責任を負いかねますのでご了承ください。※有効期間以外のレシートでの応募は無効とさせていただきます。※ご応募いただいたレシートは返却できませんので予めご了承ください。

【ご注意】

- 適正なサイズで印刷をするために、必ず「A4普通紙」で印刷をしてください。（拡大縮小設定は使用しないでください。）
- 裏面全体をしっかりのり付けしてください。周りだけを貼り合わせて中に空間が出来た場合は封書扱いとなります。
- レシートを貼り付けた状態で、サイズ・重さが郵便ハガキの規定外になってしまうと料金が加算されてしまいますのでご注意ください。

【日本郵便ハガキの規定サイズ・重さ】
最大サイズ：縦15.4cm×横10.7cm
最小サイズ：縦14.0cm×横9.0cm
重さ：2～6g